

Inspectoratul pentru Situații de Urgență
„Petrodava” al județului Neamț

ANALIZĂ STATISTICĂ
A SITUAȚIILOR DE URGENȚĂ
PRODUSE ÎN TRIMESTRUL III 2023

I. ACTIVITATEA OPERATIVĂ



În *trimestrul III 2023*, în zona de competență a Inspectoratului pentru Situații de Urgență „Petrodava” al județului Neamț s-au produs **3753** de evenimente care au necesitat intervenția serviciilor profesionale, voluntare și private pentru situații de urgență (în medie **40,79 pe zi**), numărul evenimentelor la care s-a intervenit cu forțe specializate crescând cu **12,20%** față de perioada similară din anul anterior când s-au produs **3345** de evenimente.

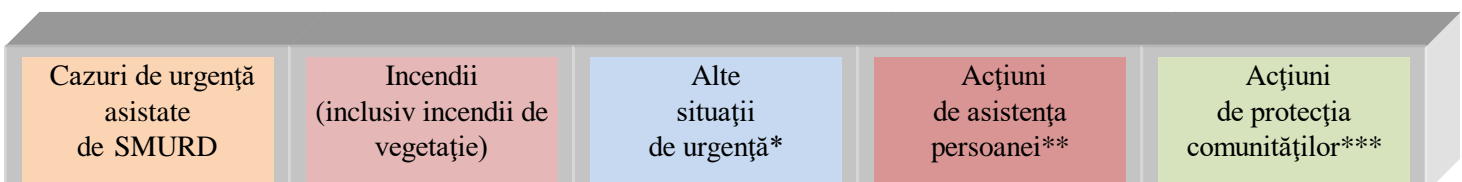
Deasemenea, forțele noastre de intervenție au mai fost solicitate în **154** situații, la care însă nu s-a intervenit din diverse motive:

- echipajele au fost întoarse din drum, întrucât nu mai era necesară deplasarea acestora la locul evenimentului în **28** situații, din care 15 la echipajele de stingere și 13 la echipajele SMURD;
- echipajele au ajuns la locul evenimentului, însă nu au acționat în **101** de situații, deoarece 22 situații au fost rezolvate de SVSU/SPSU, iar în 79 situații persoanele au refuzat evaluarea medicală de specialitate;
- echipajele au ajuns la adresa indicată, dar au constatat că evenimentul nu s-a produs sau pacientul nu exista în **25** situații, din care 10 la echipajele de stingere și 15 la echipajele SMURD.



SITUAȚIA

COMPARATIVĂ A SITUAȚIILOR DE URGENȚĂ





***Alte situații de urgență:** misiuni pirotehnice, alunecări de teren, fenomene meteo periculoase, înlăturarea efectelor inundațiilor, avarii la utilități publice etc.

** **Asistență persoane:** degajări de persoane în urma exploziilor, prăbușirii sau accidentelor de muncă și rămase blocate în apartament, ascensor, la înălțime etc.

*** **Acțiuni pentru protecția comunităților:** asigurare măsuri de apărare împotriva incendiilor la accidente de circulație și pe timpul desfășurării de evenimente publice, protecția mediului, salvări de animale, activități de recunoașteri în teren, exerciții cu forțe și mijloace în teren etc.

În vederea reducerii timpului de răspuns la intervenții, în scopul limitării pagubelor, serviciile voluntare pentru situații de urgență din județul Neamț au acționat singure sau în sprijinul forțelor profesionale pentru **49** misiuni la incendii, **38** misiuni pentru incendii de vegetație și altele, **4** misiuni pentru asistența persoanelor, **18** misiuni pentru alte situații de urgență, **1** misiune pentru protecția mediului, **16** pentru alte intervenții, **3** activități de informare preventivă, **5** misiuni la exerciții cu forțe și mijloace în teren și **6** misiuni pentru recunoaștere în teren.

Nr. crt.	Localitatea	Misiuni executate de SVSU în cooperare cu serv.profesioniste sau singure, pe unități administrativ-teritoriale în trimestrul II 2023							
		Incendii	Incendii de vegetație	Alte situații de urgență	Activități de informare preventivă	Asistența persoanelor/ Alte intervenții	Protecția mediului	Exerciții	Recunoaștere
1	AGAPIA	3	0	0	0	1/0	0	0	0
2	ALEXANDRU CEL BUN	0	0	1	0	0	0	1	0
3	BAHNA	2	1	0	0	0	0	0	0
4	BĂLȚĂTEȘTI	1	0	0	0	0	0	0	0
5	BICAZ	1	0	0	0	0	0	0	0
6	BICAZ-CHEI	0	0	0	0	0	0	0	0
7	BICAZU ARDELEAN	1	0	1	0	0	0	0	0
8	BĂRA	0	0	0	0	0	0	0	0
9	BĂRGĂUANI	0	1	0	0	0	0	0	0
10	BODEȘTI	1	3	0	3	0/0	0	0	0
12	BOGHICEA	1	2	0	0	0	0	0	0
13	BORCA	0	1	3	0	0	0	0	0
14	BORLEȘTI	0	0	0	0	0	0	0	0
15	BOTEȘTI	0	0	0	0	0	0	0	0

NESECRET

Nr. crt.	Localitatea	Misiuni executate de SVSU în cooperare cu serv.profesioniste sau singure, pe unități administrativ-teritoriale în trimestrul II 2023							
		Incendii	Incendii de vegetație	Alte situații de urgență	Activități de informare preventivă	Asistența persoanelor/ Alte intervenții	Protecția mediului	Exerciții	Recunoaștere
16	BOZIENI	0	2	0	0	0	0	0	0
17	BRUSTURI	0	0	1	0	0	0	0	0
18	CEAHLĂU	1	0	2	0	0	0	0	0
19	CÂNDEȘTI	2	1	0	0	0	0	0	0
20	CORDUN	2	1	0	0	0	0	0	0
21	COSTIȘA	1	0	0	0	0	0	0	0
22	CRĂCĂOANI	1	0	0	0	0	0	0	0
23	DAGĂȚA	0	0	0	0	0	0	0	0
24	DĂMUC	0	0	0	0	0	0	0	0
25	DOBRENI	1	0	0	0	0	0	0	0
26	DOCHIA	1	0	0	0	0	0	0	0
27	DOLJEȘTI	2	1	0	0	0	0	0	0
28	DRĂGĂNEȘTI	1	0	0	0	0	0	0	0
29	DRAGOMIREȘTI	1	0	0	0	1/0	0	0	0
30	DULCEȘTI	0	0	0	0	0	0	0	0
31	DUMBRAVA ROȘIE	0	1	0	0	0/1	0	0	0
32	FARCĂȘA	1	0	0	0	0	0	0	0
33	FĂUREI	1	0	2	0	0	0	0	0
34	GĂDINȚI	0	1	0	0	0	0	0	1
35	GĂRGINA	0	0	0	0	0	0	0	0
36	GHERĂEȘTI	0	1	0	0	0	0	0	0
37	GHINDĂOANI	0	0	0	0	0	0	0	0
38	GIROV	0	0	0	0	0	0	0	0
39	GRINȚIEȘ	0	0	0	0	0	0	0	0
40	GRUMĂZEȘTI	0	0	0	0	0	0	0	0
41	HANGU	0	0	0	0	0	0	0	0
42	HORIA	0	0	0	0	0	0	0	0
43	ICUȘEȘTI	1	1	0	0	0	0	0	0
44	ION CREANGĂ	0	0	0	0	0	0	0	0
45	MĂRGINENI	0	0	0	0	0	0	0	0
46	MOLDOVENI	0	0	0	0	1/0	0	0	0
47	MUNICIPIUL ROMAN	0	2	1	0	0/1	0	2	0
48	NEGREȘTI	1	0	1	0	0	0	0	0
49	ONICENI	0	0	0	0	0/2	0	0	0
50	ORAȘ ROZNOV	2	2	0	0	0	0	1	1
51	ORAȘ TÂRGU NEAMȚ	1	2	1	0	0/3	1	0	0
52	PĂSTRĂVENI	0	0	0	0	0	0	0	0
53	PÂNCEȘTI	0	0	0	0	0	0	0	0
54	PĂNGĂRAȚI	0	0	2	0	0/1	0	0	0
55	PETRICANI	1	0	0	0	0	0	0	0
56	PIATRA ȘOIMULUI	3	2	0	0	0	0	0	0
57	PIPIRIG	0	0	0	0	0	0	0	0
58	PODOLENI	1	1	0	0	0	0	0	0
59	POIANA TEIULUI	1	0	1	0	0	0	1	1
60	POIENARI	0	2	0	0	0	0	0	0
61	RĂCHITENI	0	1	0	0	0	0	0	0
62	RĂUCEȘTI	1	2	1	0	0	0	0	1
63	RĂZBOIENI	0	0	1	0	0/1	0	0	0
64	REDIU	2	0	0	0	0	0	0	0
65	ROMĂNI	0	0	0	0	0	0	0	0
66	SAGNA	0	0	0	0	0	0	0	0
67	SĂBĂOANI	1	1	0	0	0	0	0	0
68	SĂVINEȘTI	1	0	0	0	0/1	0	0	0
69	SECUIENI	1	0	0	0	0/1	0	0	0
70	STĂNIȚA	1	0	0	0	0/3	0	0	0
71	ȘTEFAN CEL MARE	0	0	0	0	0	0	0	0
72	TAȘCA	1	0	0	0	0	0	0	0
73	TARCAU	1	0	0	0	0	0	0	0
74	TAZLĂU	1	0	0	0	1/0	0	0	1
75	TĂMĂȘENI	0	0	0	0	0	0	0	0
76	TIMIȘEȘTI	0	1	0	0	0	0	0	0
77	TRIFEȘTI	0	0	0	0	0	0	0	0
78	TUPILAȚI	1	0	0	0	0/1	0	0	0
79	ȚIBUCANI	0	0	0	0	0/1	0	0	0
80	URECHENI	0	0	0	0	0	0	0	1

NESECRET

Nr. crt.	Localitatea	Misiuni executate de SVSU în cooperare cu serv.profesioniste sau singure, pe unități administrativ-teritoriale în trimestrul II 2023							
		Incendii	Incendii de vegetație	Alte situații de urgență	Activități de informare preventivă	Asistența persoanelor/ Alte intervenții	Protecția mediului	Exerciții	Recunoaștere
81	VALEA URSULUI	0	3	0	0	0	0	0	0
82	VĂLENI	0	0	0	0	0	0	0	0
83	VĂNĂTORI-NEAMȚ	0	2	0	0	0	0	0	0
84	ZĂNEȘTI	2	0	0	0	0	0	0	0
TOTAL		49	38	18	3	4/16	1	5	6

În **trimestrul III 2023** unitatea noastră a coordonat **49 misiuni** de salvare, executate de către Serviciul Public Salvamont Neamț în mediul montan, spre deosebire de anul anterior, când au fost coordonate 25 misiuni de salvare în masivul Ceahlău.

II. INTERVENȚIA LA INCENDII

În cursul **trimestrului III 2023**, numărul de incendii produse în zona de competență a unității a crescut, respectiv cu **20,48%**, de la **83** în trim.III 2022, la **100** în trim.III 2023 (în medie 1,09/zi).

Statistica incendiilor pe unități administrativ-teritoriale:

Nr. crt.	Localitatea	Incendii		
		2022	2023	Dinamică
1.	AGAPIA	1	3	2
2.	ALEXANDRU CEL BUN	3	0	-3
3.	BAHNA	4	2	-2
4.	BĂLȚĂTEȘTI	0	1	1
5.	BICAZ	2	1	-1
6.	BICAZ-CHEI	0	0	0
7.	BICAZU ARDELEAN	0	1	1
8.	BĂRA	0	0	0
9.	BÂRGAUANI	1	0	-1
10.	BODEȘTI	2	1	-1
11.	BOGHICEA	0	1	1
12.	BORCA	0	0	0
13.	BORLEȘTI	0	1	1
14.	BOTEȘTI	0	0	0
15.	BOZIENI	0	0	0
16.	BRUSTURI	0	0	0
17.	CEAHLĂU	0	1	1
18.	CÂNDEȘTI	1	2	1
19.	CORDUN	0	2	2
20.	COSTIȘA	0	1	1
21.	CRĂCĂOANI	0	1	1
22.	DAGĂȚA (jud. Iași)	0	0	0
23.	DĂMUC	0	0	0
24.	DOBRENI	0	1	1
25.	DOCHIA	1	1	0
26.	DOLJEȘTI	1	2	1
27.	DRĂGĂNEȘTI	1	1	0
28.	DRAGOMIREȘTI	0	1	1

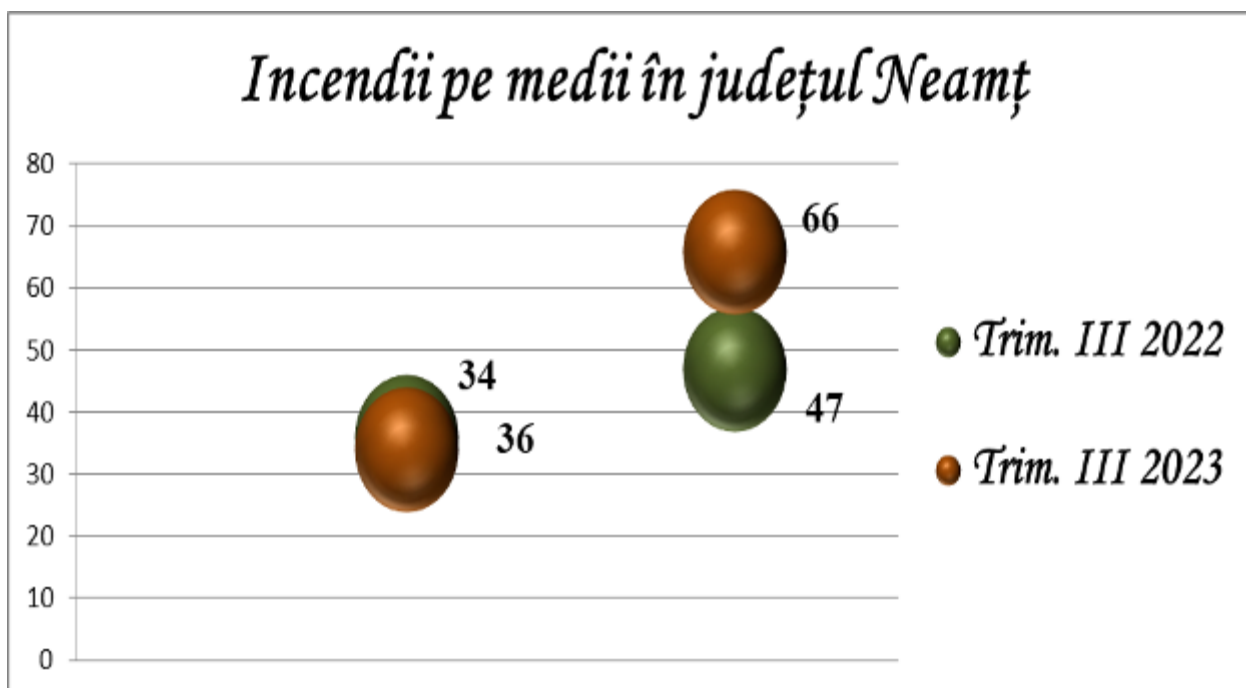
NESECRET

Nr. crt.	Localitatea	Incendii		
		2022	2023	Dinamică
29.	DULCEȘTI	0	0	0
30.	DUMBRAVA ROȘIE	3	2	-1
31.	FARCAȘA	0	1	1
32.	FĂUREI	2	1	-1
33.	FILIPEȘTI (jud. Bacău)	0	0	0
34.	GÂDINȚI	0	1	1
35.	GHERĂEȘTI	0	0	0
36.	GHINDĂOANI	0	0	0
37.	GÂRCINA	1	2	1
38.	GIROV	1	1	0
39.	GRINȚIEȘ	0	0	0
40.	GRUMĂZEȘTI	2	0	-2
41.	HANGU	0	0	0
42.	HORIA	2	2	0
43.	ICUȘEȘTI	1	1	0
44.	ION CREANGĂ	0	0	0
45.	MĂRGINENI	0	0	0
46.	MIRCEȘTI (jud. Iași)	0	0	0
47.	MOLDOVENI	0	0	0
48.	NEGREȘTI	1	1	0
49.	ONICENI	0	0	0
50.	PÂNCEȘTI	0	0	0
51.	PĂSTRĂVENI	2	0	-2
52.	PETRICANI	0	2	2
53.	PIATRA NEAMȚ	12	12	0
54.	PIATRA ȘOIMULUI	0	4	4
55.	PÂNGĂRAȚI	0	0	0
56.	PIPIRIG	2	0	-2
57.	PODOLENI	0	2	2
58.	POIANA TEIULUI	0	1	1
59.	POIENARI	1	0	-1
60.	RĂCHITENI (jud. Iași)	0	0	0
61.	RĂUCEȘTI	0	2	2
62.	RĂZBOIENI	0	0	0
63.	REDIU	0	2	2
64.	ROMAN	14	15	1
65.	ROMÂNI	0	0	0
66.	ROZNOV	2	2	0
67.	RUGINOASA	0	0	0
68.	SĂBĂOANI	0	1	1
69.	SAGNA	1	0	-1
70.	SĂVINEȘTI	2	2	0
71.	SECUIENI	2	1	-1
72.	STĂNIȚA	3	1	-2
73.	ȘTEFAN CEL MARE	0	3	3
74.	TĂMAȘENI	0	0	0
75.	TANSA (jud. Iași)	0	0	0
76.	TARCĂU	1	1	0
77.	TAȘCA	0	1	1
78.	TAZLĂU	0	1	1

Nr. crt.	Localitatea	Incendii		
		2022	2023	Dinamică
79.	ȚIBUCANI	0	0	0
80.	TIMIȘEȘTI	0	0	0
81.	TÂRGU NEAMȚ	6	4	-2
82.	TRIFEȘTI	2	0	-2
83.	TUPILAȚI	0	1	1
84.	URECHENI	0	0	0
85.	VALEA URSULUI	0	0	0
86.	VĂLENI	0	0	0
87.	VÂNATORI-NEAMȚ	1	2	1
88.	ZĂNEȘTI	2	3	1
TOTAL		83	100	17


Toate cele **100** de incendii s-au produs pe teritoriul județului Neamț, din care **34** s-au produs în **mediul urban** (34,00% din totalul incendiilor) și **66** în **mediul rural** (66,00% din totalul incendiilor).

1. DISTRIBUȚIA INCENDIILOR URBAN-RURAL ÎN JUDEȚUL NEAMȚ



În continuare, incidența producerii incendiilor este mai mare în **mediul rural**, iar principala cauză a izbucnirii acestora o reprezintă **instalațiile electrice defecte**.

2. PONDERA LA INCENDII



Trim.III 2022

83 incendii

Trim.III 2023

100 incendii

-20,48%

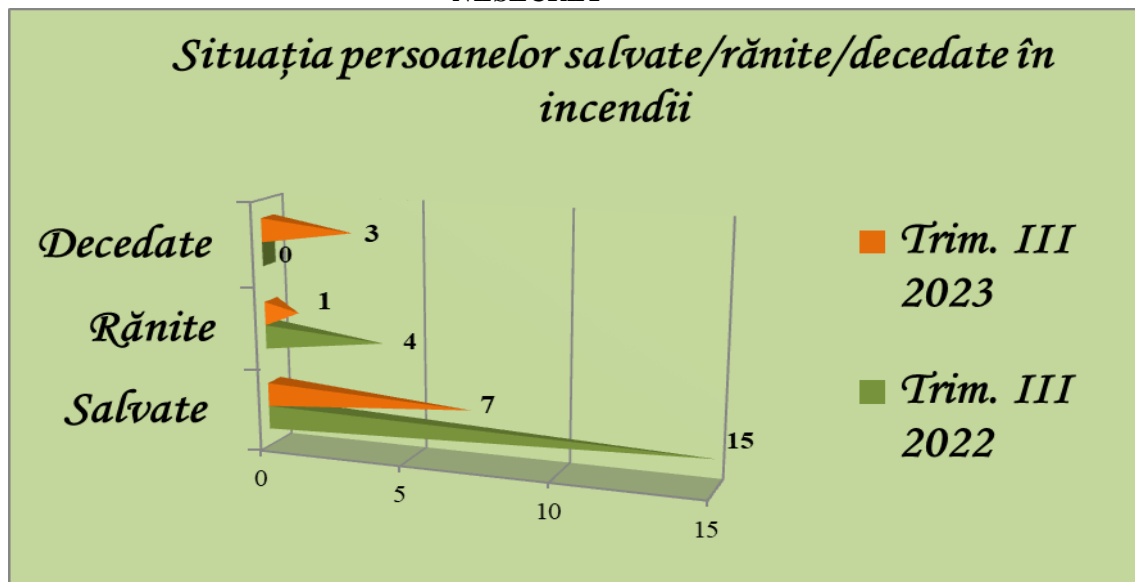
3. SITUAȚIA COMPARATIVĂ A CAUZELOR INCENDIILOR (ALTELE DECÂT CELE DE VEGETAȚIE), ÎN JUDEȚUL NEAMȚ

Tip cauză de incendiu	2022	2023	Dinamica
Acțiune intenționată	6	4	-2
Alte împrejurări	1	1	0
Aparate electrice sub tensiune nesupravegheate	6	1	-5
Autoaprindere	0	0	0
Cenușă, jar și scântei de la sistemele de încălzit	5	2	-3
Coș, burlan de fum defect sau necurațat	2	6	4
Defecțiuni tehnice de exploatare	0	3	3
Echipamente electrice improvizate	1	0	-1
Explozie urmată de incendiu	0	1	1
Foc deschis în spații închise (lumânări, făclii, chibrituri, brichete)	8	12	4
Focul deschis în spații deschise (vegetații uscate, deșeuri, etc)	7	5	-2
Fumatul	7	10	3
Instalații electrice defecte	25	31	6
Jocul copiilor cu focul	1	1	0
Mijloace de încălzire nesupravegheate	4	9	5
Mijloace de încălzire improvizate	1	4	3
Scântei mecanice, electrostatice și frecare	1	2	1
Scurgeri (scăpări) de produse inflamabile	1	2	1
Sisteme de încălzire defecte	4	2	-2
Sudură	1	0	-1
Trăsnet și alte fenomene naturale	2	4	2
TOTAL	83	100	17



Pagubele rezultate în urma incendiilor au fost estimate la cca. **2702 mii lei**, însă intervenția serviciilor profesionale și voluntare a condus la limitarea pagubelor, fiind salvate bunuri în valoare estimată de cca. **13913 mii lei**.

În trimestrul III 2023 incendiile nu au produs doar pagube materiale ci și victime, **3 persoane au fost rănite și 4 persoane au fost salvate**, spre deosebire de aceeași perioadă a anului trecut când **3 persoane au decedat, 6 persoane au fost rănite iar 5 persoane au fost salvate**.

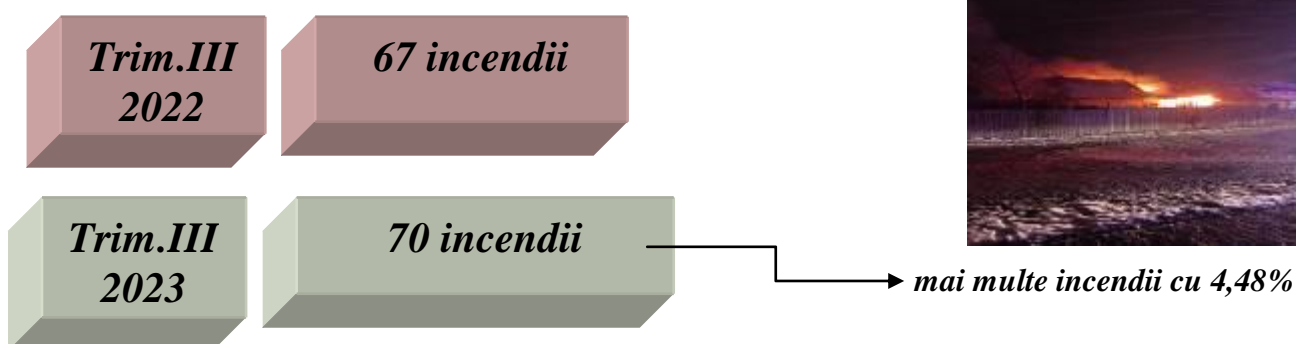


Repartiția incendiilor pe tipuri de proprietăți este următoarea:

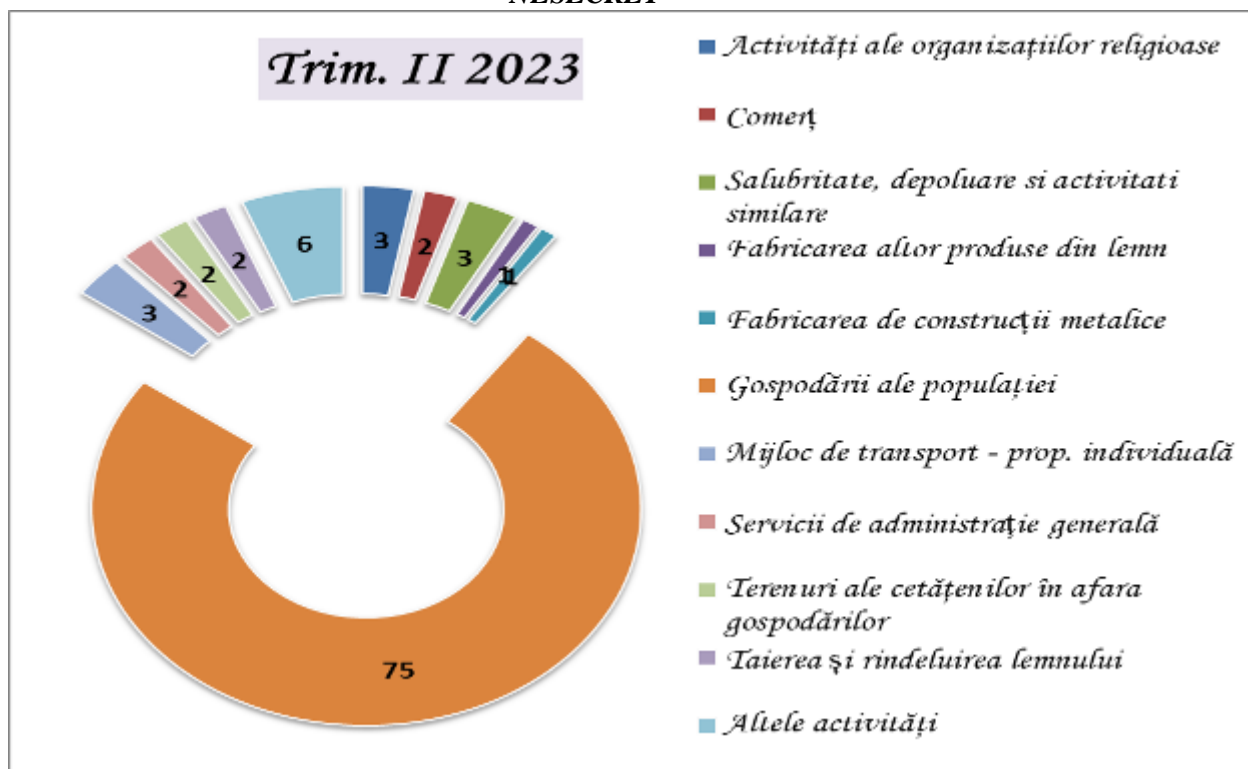
■	17 incendii	<i>Domeniul privat român;</i>
■	1 incendiu	<i>Domeniul privat al statului, județului, localității;</i>
■	1 incendiu	<i>Domeniul public al statului, județului, localității;</i>
■	81 incendii	<i>Proprietăți individuale (gospodării, mij.</i>

Proprietățile individuale rămân în continuare cu cea mai mare frecvență de producere din totalul incendiilor. Numărul incendiilor izbucnite la locuințele și anexele cetățenilor a crescut cu cca. ..%, de la **67** în trim.III 2022 la **70** în trim.III 2023.

4. INCENDII PRODUSE LA LOCUINȚE ȘI ANEXE



5. DISTRIBUȚIA PE RAMURI ECONOMICE A INCENDIILOR PRODUSE ÎN JUDEȚUL NEAMȚ



6. INCENDII DE VEGETAȚIE USCATĂ ȘI ALTELE

În *trimestrul III 2023*, în zona de competență a inspectoratului au avut loc **89** de incendii de vegetație uscată și altele (coșuri de fum) – fără pagube materiale, spre deosebire de anul anterior când au fost înregistrate **59** incendii de vegetație.

6.1. Statistica incendiilor de vegetație uscată și altele pe unități administrativ-teritoriale:

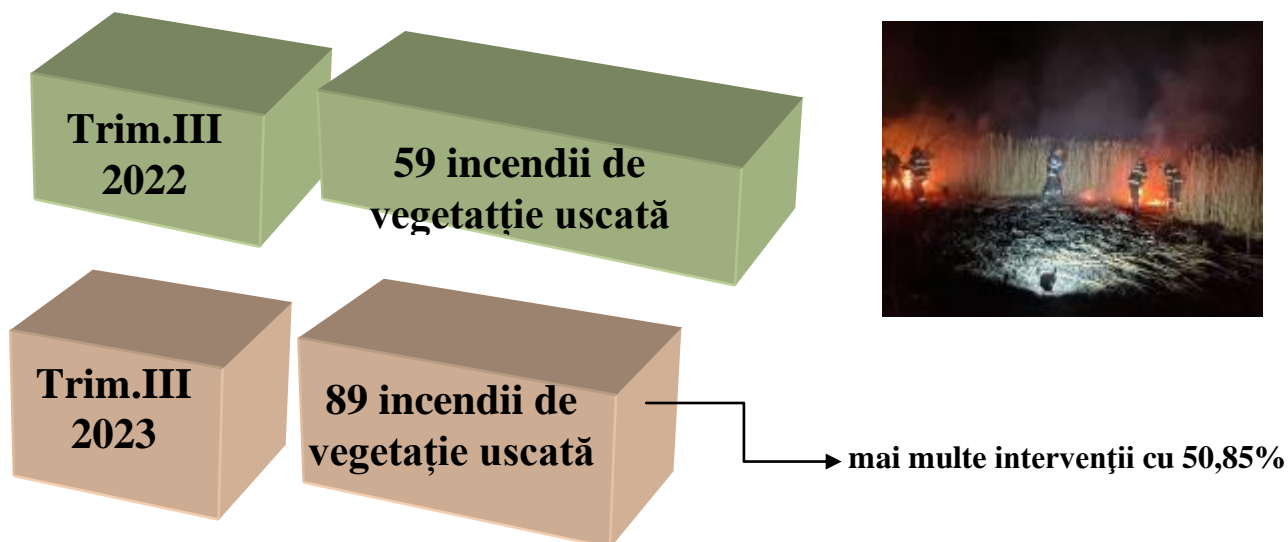
Nr. crt.	Localitatea	Incendii de vegetație și altele Trim. III 2023		
		2022	2023	Dinamică
1.	AGAPIA	1	0	-1
2.	ALEXANDRU CEL BUN	1	0	-1
3.	BAHNA	1	1	0
4.	BĂLȚĂTEȘTI	1	0	-1
5.	BICAZ	0	0	0
6.	BICAZ-CHEI	0	0	0
7.	BICAZU ARDELEAN	0	0	0
8.	BÂRA	0	0	0
9.	BÂRGĂUANI	0	1	1
10.	BODEȘTI	1	3	2
11.	BOGHICEA	0	2	2
12.	BORCA	0	1	1
13.	BORLEȘTI	0	0	0
14.	BOTEȘTI	0	0	0
15.	BOZIENI	1	2	1
16.	BRUSTURI	0	0	0
17.	CEAHLAU	0	0	0
18.	CÂNDEȘTI	0	1	1
19.	CORDUN	1	1	0
20.	COSTIȘA	0	0	0
21.	CRĂCĂOANI	0	0	0

NESECRET

Nr. crt.	Localitatea	Incendii de vegetație și altele Trim. III 2023		
		2022	2023	Dinamică
22.	DAGĂȚA (jud. Iași)	0	0	0
23.	DĂMUC	0	0	0
24.	DOBRENI	0	0	0
25.	DOCHIA	0	0	0
26.	DOLJEȘTI	0	1	1
27.	DRĂGĂNEȘTI	0	0	0
28.	DRAGOMIREȘTI	0	0	0
29.	DULCEȘTI	1	0	-1
30.	DUMBRAVA ROȘIE	0	3	3
31.	FARCAȘA	0	0	0
32.	FĂUREI	0	0	0
33.	FILIFEȘTI (jud. Bacău)	0	0	0
34.	GÂDINȚI	0	1	1
35.	GHERĂEȘTI	0	2	2
36.	GHINDĂOANI	0	0	0
37.	GÂRCINA	1	0	-1
38.	GIROV	2	0	-2
39.	GRINȚIES	0	0	0
40.	GRUMĂZEȘTI	0	0	0
41.	HANGU	0	0	0
42.	HORIA	6	0	-6
43.	ICUȘEȘTI	0	1	1
44.	ION CREANGĂ	0	0	0
45.	MĂRGINENI	0	0	0
46.	MIRCEȘTI (jud. Iași)	0	0	0
47.	MOLDOVENI	0	0	0
48.	NEGREȘTI	0	0	0
49.	ONICENI	1	0	-1
50.	PÂNCEȘTI	0	0	0
51.	PĂSTRĂVENI	0	0	0
52.	PETRICANI	1	0	-1
53.	PIATRA NEAMȚ	12	20	8
54.	PIATRA SOIMULUI	1	2	1
55.	PÂNGĂRAȚI	0	0	0
56.	PIPIRIG	0	0	0
57.	PODOLENI	0	1	1
58.	POIANA TEIULUI	1	0	-1
59.	POIENARI	1	3	2
60.	RĂCHITENI	0	1	1
61.	RĂUCEȘTI	1	2	1
62.	RĂZBOIENI	0	0	0
63.	REDIU	0	0	0
64.	ROMAN	5	10	5
65.	ROMÂNI	1	0	-1
66.	ROZNOV	1	5	4
67.	RUGINOASA	0	0	0
68.	SĂBĂOANI	1	1	0
69.	SAGNA	2	3	1

Nr. crt.	Localitatea	Incendii de vegetație și altele Trim. III 2023		
		2022	2023	Dinamică
70.	SĂVINEȘTI	1	0	-1
71.	SECUIENI	1	0	-1
72.	STĂNIȚA	1	0	-1
73.	ȘTEFAN CEL MARE	0	2	2
74.	TĂMĂȘENI	0	0	0
75.	TANSA	0	0	0
76.	TARCĂU	0	0	0
77.	TAȘCA	0	0	0
78.	TAZLĂU	0	0	0
79.	ȚIBUCANI	0	0	0
80.	TIMIȘEȘTI	2	1	-1
81.	TÂRGU NEAMȚ	6	8	2
82.	TRIFEȘTI	0	1	1
83.	TUPILAȚI	0	0	0
84.	URECHENI	0	0	0
85.	VALEA URSULUI	0	3	3
86.	VĂLENI	0	1	1
87.	VÂNĂTORI-NEAMȚ	2	5	3
88.	ZĂNEȘTI	1	0	-1
Total		59	89	30

6.2. DINAMICA INTERVENȚIILOR PENTRU STINGEREA INCENDIILOR DE VEGETAȚIE ȘI ALTELE



6.3. DISTRIBUȚIA INTERVENȚIILOR PE TIPURI DE INCENDII

6.3.1. Repartiția incendiilor de vegetație și altele pe tipuri de proprietăți este următoarea:

■	4 incendii	Domeniul privat al statului, județului, localității;
■	16 incendii	Domeniul privat român;
■	40 incendii	Domeniul public al statului, județului, localității;
■	29 incendii	Proprietăți individuale (gospodării și terenuri în afara perimetrului gosp. cetățenești).

6.3.2. Repartiția incendiilor de vegetație și altele pe destinație este următoarea:

Nr.crt.	Destinația producerii incendiului	Nr. incendii	Procent
1.	Cimitir	7	7,87%
2.	Curte grădină	13	14,61%
3.	Grădină, parc	1	1,12%
4.	Izlazuri, pășuni comunale	4	4,49%
5.	Lanuri	2	2,25%
6.	Miriște	15	16,85%
7.	Pădure-litieră	2	2,25%
8.	Pod, mansardă, acoperiș (coș de fum)	1	1,12%
9.	Stradă	2	2,25%
10.	Teren viran	15	16,85%
11.	Vegetație uscată	27	30,34%

III. INTERVENȚIA LA DESCARCERARE, PRIM AJUTOR CALIFICAT ȘI ASISTENȚĂ MEDICALĂ DE URGENȚĂ

1. DINAMICA INTERVENȚIILOR SMURD

Numărul solicitărilor pentru acordarea primului ajutor calificat, a asistenței medicale de urgență sau pentru efectuarea operațiunilor de descarcerare a fost în creștere în *trimestrul III 2023*, fiind executate **2959** de misiuni (din care **319** intervenții ale echipajului de terapie intensivă mobilă), spre deosebire de *trimestrul III 2022* când au fost executate **2589** de misiuni (din care **296** intervenții ale



Echipajele de descarcerare, prim ajutor calificat și terapie intensivă mobilă din cadrul S.M.U.R.D. Neamț au executat misiuni pentru:

- ◆ acordarea primului ajutor calificat și a asistenței medicale de urgență – **2923 misiuni**;
- ◆ descarcerarea la accidente rutiere – **9 misiuni**;
- ◆ asistența persoanelor blocate în apartamente – **1 misiune**;

NESECRET

- ◆ asistența persoanelor degajate din alte cauze – **1 misiune**;
- ◆ asistența persoanelor – căutare/salvare din mediul acvatic – **2 misiuni**;
- ◆ alte intervenții (asigurare la animale sălbatice) – **15 misiuni**;
- ◆ alte intervenții – asigurare/supraveghere zonă – **1 misiune**;
- ◆ misiune de sprijin la asistență medicală de urgență – **5 misiuni**;
- ◆ misiune de sprijin la descarcerare – **2 misiuni**.

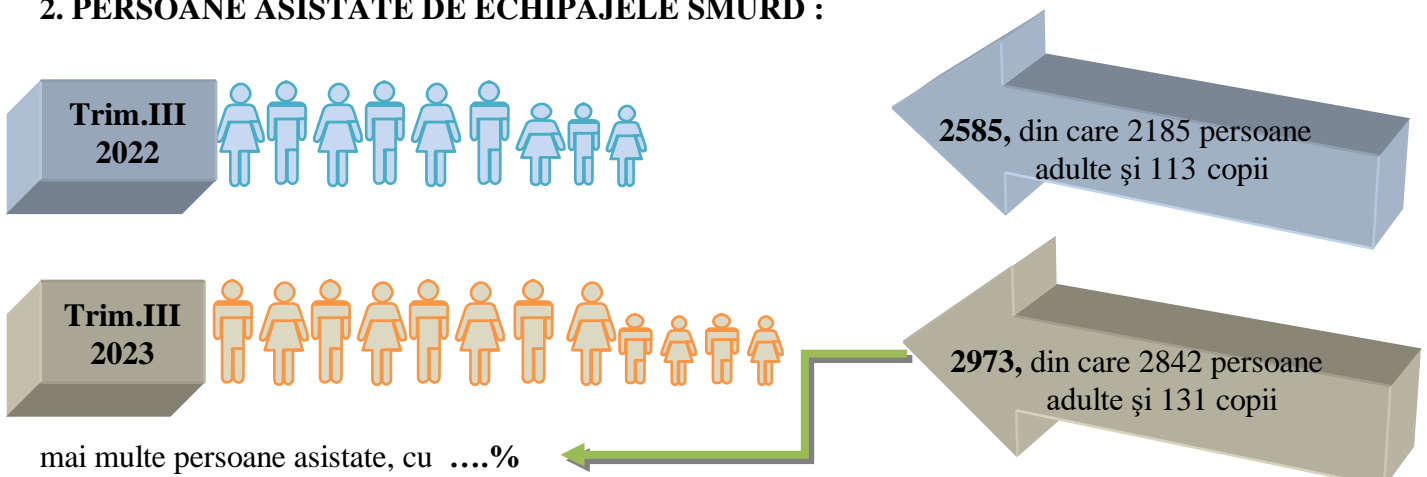
Repartizarea misiunilor SMURD executate pe subunități:

- **DETAȘAMENTUL DE POMPIERI PIATRA NEAMȚ** – **881** misiuni (din care **208** intervenții ale echipajului de terapie intensivă mobilă);
- **DETAȘAMENTUL DE POMPIERI PIATRA NEAMȚ – PUNCT DE LUCRU ROZNOV** – **490** misiuni;
- **DETAȘAMENTUL DE POMPIERI ROMAN** – **928** misiuni (din care **111** intervenții ale echipajului de terapie intensivă mobilă);
- **DETAȘAMENTUL DE POMPIERI TÎRGU NEAMȚ – Garda de intervenție nr. 1** – **469** misiuni;
- **DETAȘAMENTUL DE POMPIERI TÎRGU NEAMȚ – Garda de intervenție nr. 2 Poiana Teiului** – **191** misiuni.

Numărul kilometrilor parcurși de ambulanțele SMURD în *trimestrul III 2023*, pe subunități, prezentându-se astfel:

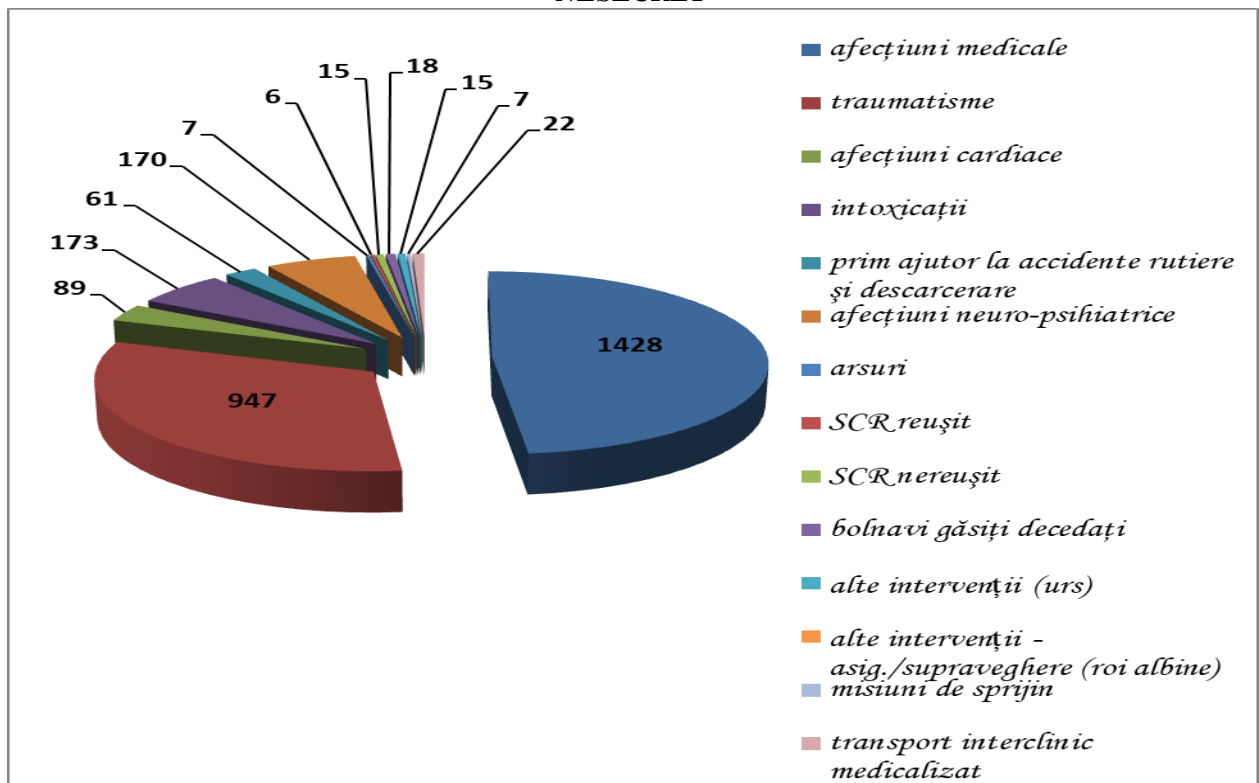
- **DETAȘAMENTUL DE POMPIERI PIATRA NEAMȚ** – **9781 km**;
- **DETAȘAMENTUL DE POMPIERI PIATRA NEAMȚ – PUNCT DE LUCRU ROZNOV** – **5993 km**;
- **DETAȘAMENTUL DE POMPIERI ROMAN** – **13644 km**;
- **DETAȘAMENTUL DE POMPIERI TÎRGU NEAMȚ – Garda de intervenție nr. 1** – **5414 km**;
- **DETAȘAMENTUL DE POMPIERI TÎRGU NEAMȚ – Garda de intervenție nr. 2 Poiana Teiului** – **2698 km**.

2. PERSOANE ASISTATE DE ECHIPAJELE SMURD :



Cele mai multe intervenții ale echipajelor SMURD au fost înregistrate în mediul rural, fiind executate **2067** de intervenții.

3. ASIGURAREA ASISTENȚEI MEDICALE DE URGENȚĂ



Timpul mediu de răspuns al echipajelor de prim ajutor medical de urgență, terapie intensivă mobilă și ale echipajelor de descarcerare a fost de **.. minute și .. secunde** (față de **15 minute și 38 secunde** în trim.III 2022), iar **timpul mediu de intervenție** de **.. minute și ... secunde** (față **47 minute și 48 secunde** în trim.III 2022).

Timpul mediu de răspuns al echipajelor de prim ajutor medical de urgență, terapie intensivă mobilă și al echipajelor de descarcerare **în mediul urban** a fost de **.. minute și .. secunde** (față de **6 minute și 12 secunde** în trim.III 2022), iar **în mediul rural** a fost de **.. minute și .. secunde** (față **19 minute și 59 secunde** în trim.III 2022).

IV. INTERVENȚII PIROTEHNICE



Echipa pirotehnică a Inspectoratului pentru Situații de Urgență "Petrodava" al județului Neamț a executat **27** misiuni, din care **17** misiuni de asanare a teritoriului de muniția rămasă neexplodată din timpul celui de-al doilea război mondial, **1** misiune de distrugere muniție asanată, **2** misiuni de informare preventivă și **7** misiuni de pregătire de specialitate în teren, spre deosebire de aceeași perioadă a anului anterior când au fost executate **33** misiuni pirotehnice.

Raportat la aceeași perioadă din 2022, numărul acțiunilor de protecție civilă a scăzut cu **18,18%**, de la **33** în trim.III 2022 la **27** în trim.III 2023.

În urma misiunilor de asanare, executate în **localitățile din județul Neamț**, au fost descoperite următoarele elemente de muniție:

- ❖ 5 bombe de aruncător cal.82mm;
- ❖ 7 bombă de aruncător cal.60mm;
- ❖ 1 bombă de aruncător cal.50mm;
- ❖ 1 bombă de aruncător cal.120mm;
- ❖ 1 proiectil perforant cal.75mm;
- ❖ 1 proiectil exploziv cal.75mm;
- ❖ 1 proiectil exploziv cal.47mm;
- ❖ 1 grenadă de mână ofensivă;
- ❖ 1 grenadă antitanc;
- ❖ 1 focos pentru proiectile;
- ❖ 2 focoase pentru bombe de aruncător;
- ❖ 15 cartușe cal.14,5mm;
- ❖ 2 cartușe cal. 7,62.

Măsuri luate:

- au fost informate comitetele locale pentru situații de urgență;
- a fost alertată echipa pirotehnică din cadrul inspectoratului pentru situații de urgență;
- s-a asanat teritoriul de muniție neexplodată sau nedeactivată rămasă din timpul conflictelor armate pe o suprafață de **7420 m²**;
- s-au întocmit și transmis rapoarte operative.

V. MISIUNI DE SPRIJIN

1. Pe fondul conflictului militar din Ucraina, în vederea menținerii fluxului de persoane ce părăsesc zona de conflict, în luna **MAI**, Inspectoratul pentru Situații de Urgență “*Petrodava*” al județului Neamț a executat **8 misiuni de sprijin** la Inspectoratul pentru Situații de Urgență “*Bucovina*” al județului Suceava, în contextul taberei mobile.
2. În perioada 29.07-31.08.2023, două echipaje din cadrul Inspectoratului pentru Situații de Urgență “*Petrodava*” al județului Neamț au executat **2 misiuni de sprijin în Franța**, în vederea stingerii incendiilor de vegetație uscată.
3. În perioada 04.08-18.08.2023, un echipaj din cadrul Inspectoratului pentru Situații de Urgență “*Petrodava*” al județului Neamț a executat **o misiune de sprijin în Republica Elenă**, în vederea sprijinirii autorităților elene la operațiunile de monitorizare și stins incendii de pădure.

VI. SITUAȚII DE URGENȚĂ APĂRUTE CA URMARE A DECLANȘĂRII RISCURILOR NATURALE, TEHNOLOGICE, BIOLOGICE SAU RADIOLOGICE

A. SITUAȚII DE URGENȚĂ APĂRUTE CA URMARE A DECLANȘĂRII RISCURILOR NATURALE – 54

A.6. Situații de urgență generate de fenomene hidrometeorologice periculoase – 54

A.6.1. Furtuni și viscol/ vânt puternic și/sau precipitații masive:

- a) *Vânt puternic* – 43;
- b) *Precipitații masive* – 7;
- c) *Inundații* – 4.

În cursul **trim. III**, au fost primite de la Administrația Națională de Meteorologie, Centrul Meteorologic Regional Moldova și transmise comitetelor locale pentru situații de urgență:

- **19** atenționări meteorologice **COD GALBEN**;
- **5** avertizare meteorologică **COD GALBEN**;
- **14** avertizări meteorologice **COD PORTOCALIU**;
- **1** avertizare meteorologică fenomene periculoase **COD ROȘU**;
- **47** informări meteorologice privind Indicele Temperatură-Umezeală (I.T.U.).

De asemenea, în perioada analizată au fost primite atenționări hidrologice sau avertizări hidrologice de la Administrația Națională ”Apele Române” – Institutul Național de Hidrologie și Gospodărirea Apelor București, astfel:

- **12** atenționări hidrologice **COD GALBEN**;
- **2** atenționări hidrologice pentru fenomene imediate **COD GALBEN**;
- **2** avertizări hidrologice **COD GALBEN**;
- **3** avertizări hidrologice **COD PORTOCALIU**.

În cursul trimestrului III au fost primite de la Administrația Națională ”Apele Române” – Sistemul de Gospodărire a Apelor Neamț 19 informări privind cantitățile de precipitații căzute și înregistrate la diferite stații hidrometrice din județul Neamț.

B. SITUAȚII DE URGENȚĂ APĂRUTE CA URMARE A DECLANȘĂRII RISCURILOR TEHNOLOGICE – 27

B.6. Muniție neexplodată sau nedeactivată rămasă din timpul conflictelor militare – 27

Pe parcursul *trimestrului III 2023*, echipa pirotehnică a inspectoratului a executat **17** misiuni pentru asanare muniție neexplodată sau nedeactivată rămasă din timpul conflictelor armate, **1** misiune de distrugere muniție asanată, **7** misiuni de pregătire de specialitate în teren și **2** misiuni de informare preventivă.

Muniția asanată:

- 5 bombe de aruncător cal.82mm;
- 7 bombă de aruncător cal.60mm;
- 1 bombă de aruncător cal.50mm;
- 1 bombă de aruncător cal.120mm;
- 1 proiectil perforant cal.75mm;
- 1 proiectil exploziv cal.75mm;
- 1 proiectil exploziv cal.47mm;
- 1 grenadă de mână ofensivă;
- 1 grenadă antitanc;
- 1 focos pentru proiectile;
- 2 focoase pentru bombe de aruncător;
- 15 cartușe cal.14,5mm;
- 2 cartușe cal. 7,62.

Suprafața asanată: **7420 m²**.

C. SITUAȚII DE URGENȚĂ APĂRUTE CA URMARE A DECLANȘĂRII RISCURILOR BIOLOGICE – 1.

C 1. Epizootii – 1.

D. SITUAȚII DE URGENȚĂ APĂRUTE CA URMARE A DECLANȘĂRII RISCURILOR RADIOLOGICE – nu s-au înregistrat.

**A P R O B,
INSPECTOR ȘEF
Col.**

MITREA MIHAI-CIPRIAN